



ワレワレの特徴

ワンストップ


私たちは提案から制作、公開後の運用・保守まで全て社内で行うことができます。実際にサイトを制作するスタッフが一貫して担当することで、お客様との認識の食い違いが起こりにくく、タイトなスケジュールにも対応可能です。

チームによる制作


私たちはチームで制作を進めるので、多くの意見が集まり多角的に提案する事が可能です。

柔軟な設計が可能

私たちの提案には決まった形はありません。テンプレートの中から選びたいお客様も、必要なものをオリジナルで作りたいお客様も、どちらも対応可能です。





Forever System



ワレワレの活動

私たちは地域の皆様に寄り添った取組にも積極的に参加しております。実行委員として運営に携わったり、スタッフとして会場を盛り上げたり、社員自身も楽しみながら参加しています。地域の活性化をはかり、多くの方に貢献する活動を今後も継続してまいります。



これまでの活動実績

- ・常総の魅力発見スタンプラリー
- ・JOSO ワールドフェスタ
- ・常総きぬ川花火大会
- ・常総市復興イベントがんぼっぺ常総
- ・常総 MaaS 実証実験
- ・常総市 魅力広報事業
- ・大生会夏祭り


会社名 株式会社フォーエバーシステム
 代表取締役 寺田 浩易
 所在地 〒303-0023 茨城県常総市水海道宝町 3385-3 ダイゼンビル
 TEL/FAX TTEL 0297-44-6130 FAX 0297-44-6131
 URL <https://www.forever-system.com>



Forever System

Corporate Profile
ワレワレのシゴトを紹介スル

Forever System



ワレワレのこだわり

きっとユーザー様によるこんでいただく、そんな想いを持ってモノづくりをしています。

つかいやすい
あきない
あいちゃくがわく

あなたにピッタリを。



Webサイト制作

昨今のスマートフォンの普及により、Webサイトを閲覧する媒体はパソコンからスマートフォンに変わりつつあります。私たちが作るWebサイトは、パソコンからもスマートフォンからも最適な表示となるレスポンシブデザイン対応です。せっかく作るWebサイトをより多くの人にしっかり伝える、その考えに妥協はありません。

コーポレートサイト制作

テキストや画像を綺麗に並べるだけでなく、企業が目指すイメージやPRしたいものが何かを明確にして、それが伝わるようなサイトを制作します。

採用 / リクルートサイト制作

応募する人が何を知らたがっているか、企業側のアピールポイントは何かをしっかり掴み、サイトデザインに反映していきます。

プロモーションサイト制作

商品の特性に合わせたエフェクトやデザインで見る人を惹きつけるサイトを制作します。

サービスサイト制作

商品の説明や使い勝手をしっかり伝える事を重視してサイトを制作します。動画を撮影してPRすることも対応しています。

ランディングページ制作

商品やサービスを必要としているのはどんな人なのか、ターゲットを絞り込んだうえでキャッチコピーやデザインを決定します。狙ったターゲットにしっかり響くサイトを制作します。

ECサイト制作

お客様の意向に合わせて、EC-CUBE 4系を使用したオリジナルECサイト構築や、楽天市場やBASEなどへのネットショップ制作代行も行っています。

Webサイト制作オプション

写真撮影 / 動画編集

取材 / ライティング

補助金活用による制作対応

サイト保守管理

制作の流れ

Step1

お打合せ & ヒアリング

対面またはオンラインにてお打ち合わせいたします。制作の目的・要望・ご予算などをヒアリングいたします。

Step2

要件定義 & お見積り

ヒアリング内容を元目指すべきゴールを設定します。提案資料とともにお見積りを提出いたします。この段階までは無料です。

Step3

サイトマップ & ワイヤフレーム

制作するサイトのページ構成（サイトマップ）やラフレイアウト（ワイヤフレーム）を制作します。この段階で掲載するテキストや画像の用意を始めます。

Step4

デザイン制作

ワイヤフレームを元にデザインします。複数のデザイン案を提出し、お好みのものを選んでいただく事も可能です。

Step5

コーディング作業

デザインが固まりましたら内部構築（コーディング）に進みます。エフェクトなどの動きもこの段階で作っていきます。

Step6

テスト公開 & 本番公開

テスト環境にて見た目や不具合を確認していただきます。エフェクトや動きの調整もこの段階で行います。すべての修正が完了したら本番公開いたします。

Webシステム制作

Webシステムとはインターネット経由で利用できるサービスやシステムです。基本的にPCやスマートフォン、タブレットといったWebブラウザが搭載されている機器において利用でき、Windows、iOS、Linux、AndroidとOSを問わず動作させることが出来ます。従来はパソコンに専用ソフトをインストールし限定的な利用でしたが、Webシステムは場所や環境を選ばずに利用することが可能です。フォーエバーシステムでは、ユーザー様にぴったりなWebシステム / アプリを開発します。

スケジュール管理システム
予約システム
勤怠管理システム

売上管理システム
在庫管理システム
顧客管理システム
カートシステム

配車管理システム
チャットシステム
画像解析システム

制作の流れ

STEP 01

お打合せ & ヒアリング

対面またはオンラインにてお打ち合わせいたします。制作の目的・要望・ご予算などをヒアリングいたします。

STEP 02

要件定義 & お見積り

ゴール設定をもとに、提案書とお見積りを提出いたします。この段階までは無料です。

STEP 03

要件定義

システムの機能についてヒアリングし、定義づけを行います。

STEP 04

仕様設計

要求定義・要件定義を基に、システムの機能における基本事項、詳細事項を設計します。

STEP 05

開発 & テスト

仕様設計をもとに、弊社技術エキスパートが開発、品質向上に向けてテストを実施します。

STEP 06

納品・運用

スムーズな納品を実現し、納品後も安心して運用が出来るようにサポート致します。

グラフィック制作

私たちがグラフィック制作で大切にしていること、それは「ユーザー様の想いをしっかり理解すること」です。デザインはただ綺麗でかっこいいものを作れば完成ではありません。デザインはコミュニケーションの手段だと考えています。だからこそ、ユーザー様の考えや想いに寄り添ってしっかり理解することを大切にしています。

パンフレット制作

定型紙のみでなく切り抜きや任意の形状での製本など自由な発想で制作可能です。

ポスター & 看板制作

イベント・商品告知のポスターから選挙ポスターまで幅広く対応可能です。

チラシ & フライヤー制作

PRしたい内容を効果的に魅せるデザインの提案。商品の撮影や加工もお任せください。特急対応も可能です。

名刺 & ロゴ制作

会社内に込めた想いをヒアリングするところから始めます。ずっと長く愛着を持っていただけるものをご提案します。

制作の流れ

STEP 01

お打合せ & ヒアリング

対面またはオンラインにて制作の目的・要望・ご予算などをヒアリングさせていただきます。

STEP 02

ラフレイアウト & お見積り

ヒアリング内容を元にラフレイアウトを制作し、お見積りとともに提出。この段階までは無料です。

STEP 03

デザイン & 校正

掲載情報がまとまったらデザインしていきます。仕上がりを確認→修正→完成となります。

STEP 04

印刷納品

完成データを印刷→検品→納品となります。印刷をしないデータ納品も対応可能です。

グラフィック制作
オプション

写真撮影 / 動画編集

イラスト制作

取材 / ライティング

フレフレにできること